



**SOTIMI**

Società di Ortopedia e Traumatologia  
dell'Italia Meridionale ed Insulare

## **3° CORSO D'ISTRUZIONE 109° RIUNIONE S.O.T.I.M.I.**



SOCIEDAD ANDALUZA DE  
TRAUMATOLOGÍA  
Y ORTOPEDIA

**“La mini-invasività in ortopedia e  
traumatologia: luci ed ombre”**



A.D. MDLXII

**Presidente Onorario: Prof. Paolo Tranquilli Leali  
Presidente Organizzatore: Prof. Carlo Doria**

**Alghero, 27 - 28 maggio 2016**

**Centro Congressi QUARTÉ SAYÀL  
in Lungomare Busquet**



# Consiglio Direttivo 2014 - 2016

## *Presidente:*

**Prof. Michele D'Arienzo - *Palermo***

## *Past - President:*

**Prof. Andrea Campi - *Roma***

## *Vice Presidente:*

**Dott. Michele Saccomanno - *Brindisi***

## *Segretario alla Presidenza:*

**Prof. Giulio Maccauro - *Roma***

## *Consiglieri:*

**Prof. Pasquale Farsetti - *Roma***

**Dott. Ciro Pempinello - *Napoli***

**Prof. Donato Rosa - *Napoli***

**Prof. Gaetano Topa - *Reggio Calabria***

## *Segretario:*

**Prof. Massimo Zanchini - *Napoli***

## *Presidente Onorario:*

**Prof. Giuseppe Guida - *Napoli***

## *Referente per l'estero:*

**Prof. Fabrizio Cigala - *Napoli***

**Prof. Vincenzo Riccio - *Napoli***

08.00 Registrazione  
08.15 Saluto di benvenuto

## **SALA PRINCIPALE**

**08.30 - 12.30 Relazioni in tema di Mini - Invasività in Traumatologia**

Presidente: **M. D'Arienzo** (*Palermo*)

Moderatori: **P. Farsetti** (*Roma*), **M. Saccomanno** (*Brindisi*)

Discussore: **G. Falzarano** (*Benevento*)

Take Home Message: **G. Lombardo** (*Cagliari*)

Lettura Magistrale: "La mini-invasività: moda o progresso?"  
**P. Regazzoni** (*Basilea - CH*)

### **ARTO SUPERIORE:**

L'osteosintesi mini-invasiva con placca nelle fratture dell'omero prossimale  
**M. Manca** (*Viareggio*)

La tecnica mini-invasiva di osteosintesi delle fratture dell'omero distale  
**F. Cosco** (*Desio*)

Le fratture biossee di avambraccio: quale spazio alla mini-invasività?  
**R. Russo** (*Napoli*)

Il trattamento chirurgico delle fratture comminute del radio distale:  
quale approccio?  
**C. Latte** (*Napoli*)

Nuovi trends nella chirurgia dei reimpianti post-traumatici  
di arto superiore

**L. Cara** (*Cagliari*)

**Comunicazioni sul tema**

Trattamento delle fratture diafisarie di omero con Hoffman II  
**M. Manni** (*Perugia*)

Placca volare vs fissatore esterno nelle fratture di polso:  
risultati clinici e radiografici  
**M. Bisaccia** (*Perugia*)

Quale spazio alla mini-invasività nel trattamento delle pseudo artrosi  
di scafoide  
**M.C. Sbernadori** (*Sassari*)

Valutazione clinica dei risultati nei pazienti con frattura di polso trattati  
con osteosintesi percutanea e orif vs pazienti trattati incruentamente.  
Risultati e complicanze  
**N. Silluzio** (*Messina*)

#### **ARTO INFERIORE:**

Vie di accesso all'arto inferiore e strumentari mini-invasivi  
**V. Miceli** (*Trapani*)

Il trattamento delle fratture dell'arto inferiore con Ilizarov:  
indicazioni, limiti e risultati  
**L. Matarazzo** (*Napoli*)

Tecniche di osteosintesi mini-invasiva nelle fratture extra-articolari  
del femore distale  
**F. Cudoni** (*Sassari*)

Quale spazio alla mini-invasività nel trattamento chirurgico delle fratture  
del piatto tibiale  
**P. Greco** (*Caserta*)

Il trattamento delle fratture del pilone tibiale con fissatore esterno  
**B. Di Maggio** (*Piedimonte Matese*)

### **Comunicazioni sul tema**

La tecnica di Ilizarov nel trattamento delle pseudoartrosi di tibia infette e non con grave bone loss: un'esperienza clinica da oltre trenta anni

**L. Meccariello** (*Moiano*)

Il trattamento delle fratture del piatto tibiale in artroscopia

**M. Verona** (*Cagliari*)

Osteosintesi artroscopicamente assistita di fratture articolari della tibia prossimale con tecnica ballooning; tecnica chirurgica

**A. Ivone** (*Pavia*)

Inchiodamento endomidollare di tibia con accesso sovra rotuleo: la nostra esperienza

**M. Marinangeli** (*Roma*)

10.30

*Pausa lavori*

### **BACINO:**

Vie di accesso e mini-invasività nel trattamento chirurgico dei traumi di bacino

**A. Ferreli** (*Cagliari*)

Tecniche mini-invasive nel trattamento delle fratture-lussazioni sacro-iliache

**M. Misasi** (*Napoli*)

Chirurgia “meno invasiva” nelle fratture della pelvi e dell'acetabolo

**R. Pascarella** (*Ancona*)

Come scelgo la via chirurgica nelle fratture acetabolari

**M. Oransky** (*Roma*)

Quale spazio esiste ancora nel trattamento chirurgico delle fratture instabili di bacino con fissatore esterno?

**A. Toro** (*Sarno*)

11.30 - 12.30

Discussione

**12.30 - 13.00** Lettura Magistrale: “La Sanità in Europa: a quante velocità?”  
**P. Savona** (*Roma*)

**13.00 - 14.00** *Lunch*

**14.00 - 15.00** ASSEMBLEA SOCI

**15.00 - 19.00** **Relazioni in tema di mini-invasività in chirurgia protesica articolare**

**15.00 - 16.30** **I SESSIONE - Chirurgia protesica dell'anca**

Presidente: **B. Moretti** (*Bari*)

Moderatori: **A. Campi** (*Roma*), **G. Mela** (*Olbia*)

Discussore: **M. Mariconda** (*Napoli*)

Take Home Message: **A. Capone** (*Cagliari*)

Lettura Magistrale: “Le problematiche del cotile nella chirurgia protesica della displasia congenita dell'anca”

**G. Sessa** (*Catania*)

L'indicazione alla chirurgia mini-invasiva di anca può essere per tutti o deve essere ragionata in relazione alla tipologia di paziente

**G. Romano** (*Napoli*)

La mini-invasività nella chirurgia protesica di anca offre reali vantaggi o è solo moda?

**A. Valente** (*Salerno*)

Ruolo del design protesico e delle strumentazioni nella chirurgia mini-invasiva di anca

**G. Lubrano** (*Alghero*)

La via laterale diretta nell'approccio mini-invasivo nella chirurgia protesica di anca

**S. Cudoni** (*Nuoro*)

La mini-invasività con un ridotto danno muscolare determina realmente outcomes migliori o è solo un falso mito?

**R. Sciortino** (*Palermo*)

### **Comunicazioni sul tema**

Mini-invasività in protesica di anca: nostra esperienza con stelo “minimo” in paziente con alta richiesta funzionale

**E. Iannelli** (*Napoli*)

Ripristino del centro di rotazione nella protesi totale in paziente con displasia evolutiva dell'anca

**F. Pisanu** (*Sassari*)

L'incidenza dello squeaking dopo artroprotesi di anca con accoppiamento ceramica-ceramica e metalli

**G. Tedesco** (*Catanzaro*)

Ricostruzione acetabolare ed impianto di protesi totale di anca in paziente con displasia evolutiva dell'anca: quale accesso ?

**L. Puddu** (*Sassari*)

16.30 - 17.00    Discussione

17.00            *Pausa lavori*

17.00 - 18.30    **II SESSIONE - Chirurgia protesica del ginocchio**

Presidente: **G. Cerulli** (*Roma*)

Moderatori: **S. Gatto** (*Salerno*), **M.A. Rosa** (*Messina*)

Discussore: **G. Gasparini** (*Catanzaro*)

Take Home Message: **M. Salvi** (*Cagliari*)

Lettura Magistrale: “Smart Instruments e mini-invasività”

**M. Marcacci** (*Bologna*)

Vie di accesso e risultati clinici nella chirurgia protesica di ginocchio tradizionale e mini-invasiva

**A.F. Manunta** (*Sassari*)

La PSI e la mini-invasività nella chirurgia protesica del ginocchio

**D. Rosa** (*Napoli*)

Ruolo del design protesico

**D. Ronca** (*Napoli*)

La protesi mono-compartmentale di ginocchio: è nata qui la mini-invasività?

**R. Rotondo** (*Napoli*)

Il ruolo della navigazione nella chirurgia mini-invasiva protesica di ginocchio: mito o realtà?

**G. Gasparini** (*Catanzaro*)

Le guide di taglio su misura nella chirurgia protesica del ginocchio

**O. Galasso** (*Catanzaro*)

#### **Comunicazioni sul tema**

Nostre linee guida nel trattamento della gonartrosi

**E. Costabile** (*Perugia*)

Protesi femoro-rotulea: la mini-invasività nel compartimento anteriore del ginocchio

**F.M. Uboldi** (*Sassari*)

L'accesso mini-midvastus modificato nelle protesi totali di ginocchio

**G. Toro** (*Napoli*)

Nostra esperienza nella chirurgia artroprotesica navigato (Computer assistita) del ginocchio

**A. Arranz** (*Ospedal de nord-ovest di Murcia, Spagna*)

18.30 - 19.00 Discussione

20.00 CERIMONIA INAUGURALE



21.00

CENA SOCIALE

## SALA PIANO TERRA

09.00 - 12.30 **SIMPOSIO DELLA SOCIETA' ITALIANA DI GINNASTICA MEDICA**  
La rieducazione del paziente operato di sostituzione protesica articolare

15.00 - 16.30 **I SESSIONE COMUNICAZIONI LIBERE**

Presidente: **G. Topa** (*Reggio Calabria*)

Moderatori: **E. Espa** (*Ozieri*), **M. Spiga** (*Oristano*)

Ritardo di consolidazione e pseudoartrosi in frattura biossea esposta di avambraccio trattata nel tempo con prp e cemp: case report  
**R. Savica** (*Messina*)

La chirurgia meno invasiva nelle fratture di omero, 10 anni di esperienza con placche a stabilità: l'approccio laterale  
**R. Spagnolo** (*Bergamo*)

Sfacelo totale di polso da ferita d'arma da fuoco: case report  
**L. Caruso** (*Napoli*)

Prevenzione e trattamento delle patologie dell'estensore ulnare del carpo nello sportivo  
**N. Silluzio** (*Messina*)

Il ruolo della fissazione esterna nel trattamento delle fratture periarticolari di ginocchio nei politraumatizzati critici  
**L. Meccariello** (*Moiano*)

Trattamento delle fratture di rotula con look artroscopico  
**M. Manni** (*Perugia*)

Trattamento delle fratture del piatto tibiale esterno con sintesi percutanea assistita con artroscopia

**M. Bisaccia** (*Perugia*)

L'uso delle placche a stabilità angolare nelle fratture di femore distali

**F. Nappi** (*Napoli*)

È necessario il blocco distale nelle fratture pertrocanteriche stabili?

Studio randomizzato, interventistico, prospettico, comparativo

**G. Lavecchia** (*Barletta*)

Il trattamento delle fratture diafisarie di femore in età pediatrica:

confronto retrospettivo tra chiodi ten e osteosintesi con placca e viti

**F. Donati** (*Roma*)

Sutura percutanea nelle rotture acute del tendine d'Achille

**V. Triolo** (*Palermo*)

Risultati comparativi del trattamento artroscopico o conservativo

delle lesioni condrali dell'astragalo nei pazienti con pregressa frattura bi o trimalleolare

**L. Piscitelli** (*Perugia*)

Diagnostic accuracy and reliability of the malleolar fractures classification system for ankle syndesmosis injury: a prospective study

**M. Carrozzo** (*Avetrana*)

La gestione delle "fratture in itinere" delle ossa lunghe

**D. Fenga** (*Messina*)

Risultati a medio-lungo termine e ripresa dell'attività sportiva dopo

riparazione delle lesioni del tendine di Achille con semitendinoso con tecnica mini invasiva

**C. A. Di Silvestri** (*Catania*)

Analisi dei predittori di risultato funzionale e di recidiva dopo trattamento artroscopico dell'instabilità anteriore di spalla

**M. De Gori** (*Palermo*)

Predittori di risultato della trasposizione del tendine del gran dorsale artroscopicamente assistita per lesioni massive ed irreparabili della cuffia dei rotatori

**D. A. Riccelli** (*Catanzaro*)

Nuova variante del trattamento delle lussazioni acromion-claveari con sistema tight rope in mini open: studio clinico preliminare

**M. Baglioni** (*Bari*)

16.30 - 17.00 Discussione

## 17.00 - 18.30 **II SESSIONE COMUNICAZIONI LIBERE**

Presidente: **C. Pempinello** (*Napoli*)

Moderatori: **V. Chiesura** (*Cagliari*), **F. Milia** (*Sassari*)

Tempo chirurgico per la preparazione del graft durante la ricostruzione legamentosa

**S. Giambartino** (*Palermo*)

Outcome a lungo termine del trattamento delle lesioni condrali del ginocchio di III e IV grado

**M. Pellegrino** (*Perugia*)

La mini invasività nella chirurgia del ginocchio: scaffold osteocondrale come opzione di tissue sparing surgery nel trattamento dell'osteonecrosi spontanea

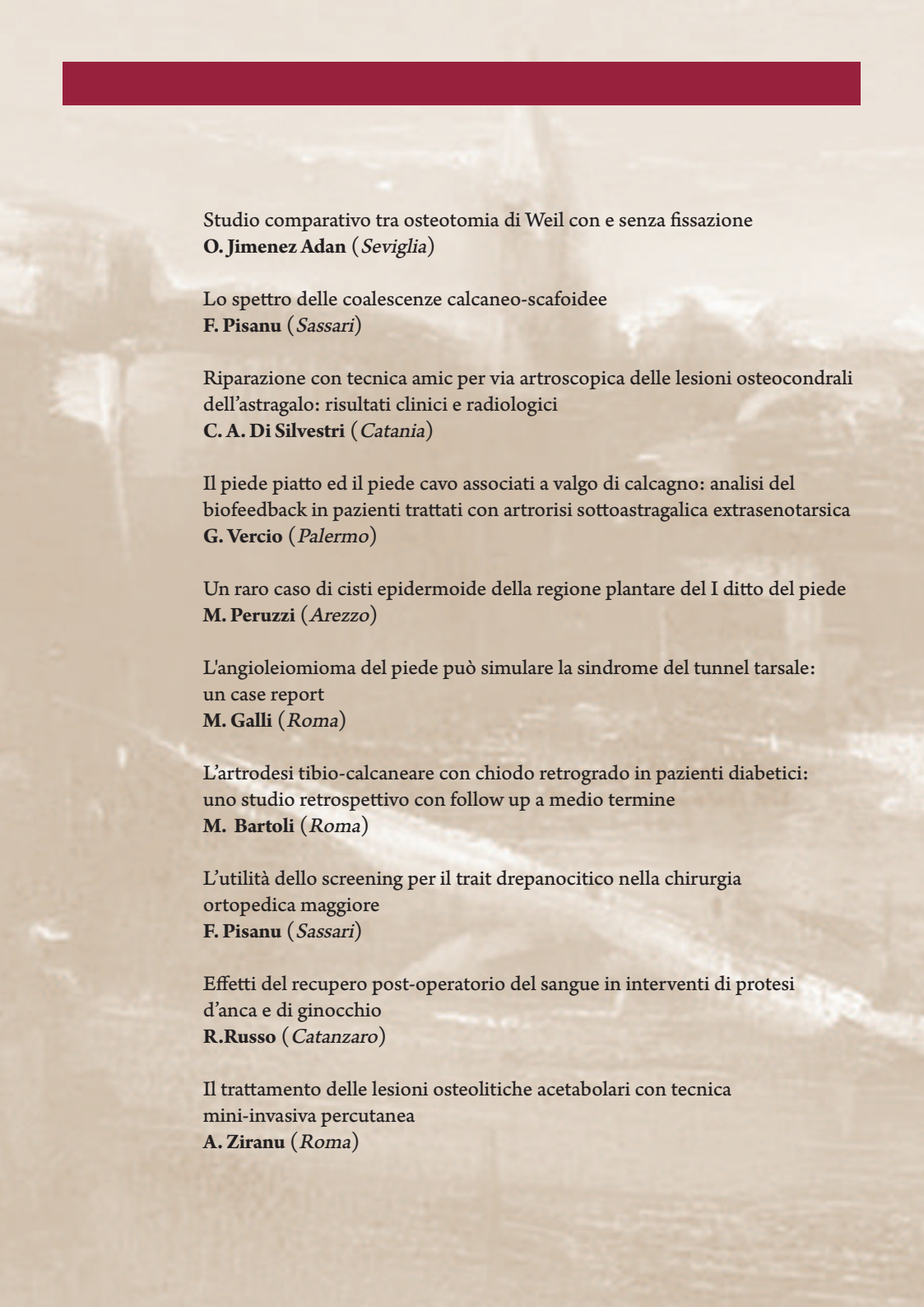

**F. M. Uboldi** (*Sassari*)

Differenze morfo-funzionali tra colture condrocitarie trocleari in pazienti con sindrome dolorosa anteriore: studio caso-controllo

**G. Caggiari** (*Sassari*)

La tecnica di Hoke nell'idiopathic toe walking: indicazioni e risultati a distanza

**S. Lupoli** (*Pomigliano D'Arco*)



Studio comparativo tra osteotomia di Weil con e senza fissazione  
**O. Jimenez Adan** (*Seviglia*)

Lo spettro delle coalescenze calcaneo-scafoidee  
**F. Pisanu** (*Sassari*)

Riparazione con tecnica amic per via artroscopica delle lesioni osteocondrali dell'astragalo: risultati clinici e radiologici  
**C. A. Di Silvestri** (*Catania*)

Il piede piatto ed il piede cavo associati a valgo di calcagno: analisi del biofeedback in pazienti trattati con artrorisi sottoastragalica extrasenotarsica  
**G. Vercio** (*Palermo*)

Un raro caso di cisti epidermoide della regione plantare del I dito del piede  
**M. Peruzzi** (*Arezzo*)


L'angioliomioma del piede può simulare la sindrome del tunnel tarsale: un case report  
**M. Galli** (*Roma*)

L'artrodesi tibio-calcaneare con chiodo retrogrado in pazienti diabetici: uno studio retrospettivo con follow up a medio termine  
**M. Bartoli** (*Roma*)

L'utilità dello screening per il trait drepanocitico nella chirurgia ortopedica maggiore  
**F. Pisanu** (*Sassari*)

Effetti del recupero post-operatorio del sangue in interventi di protesi d'anca e di ginocchio  
**R. Russo** (*Catanzaro*)

Il trattamento delle lesioni osteolitiche acetabolari con tecnica mini-invasiva percutanea  
**A. Ziranu** (*Roma*)



Risultati clinici e radiografici a 10 anni degli steli a conservazione di collo  
nell'osteonecrosi della testa femorale

**G. Marongiu** (*Cagliari*)

Cotile a doppia mobilità in chirurgia protesica d'anca.

Risultati a breve termine

**R. Spagnolo** (*Bergamo*)

Un caso di setticemia fatale in seguito di iniezione intra-articolare  
di acido ialuronico

**A. Schiavone** (*Perugia*)

18.30 - 19.00    Discussione

ESPOSIZIONE PERMANENTE POSTER ELETTRONICI

**SALA PRINCIPALE**

**08.30 - 10.30 Riunione SOTIMI-SATO**  
**L'utilizzo dei fattori di crescita in ortopedia**

Presidenti: **P. Carpintero Benitez** (*Cordoba*), **M. D'Arienzo** (*Palermo*)

Moderatori: **F. Cigala** (*Napoli*), **M. Cuadros Romero** (*Malaga*),  
**M. Mesa Ramos** (*Cordoba*), **V. Riccio** (*Napoli*)

Discussori: **P. Bianchi** (*Napoli*), **F. Lopez Vizcaya** (*Siviglia*),  
**M. Zanchini** (*Napoli*)

Take Home Message: **G. Guida** (*Napoli*)

Aspetti Generali - **G. Milano** (*Roma*)

I fattori di crescita nelle lesioni tendinee  
**S.Tejero Garcia** (*Siviglia*)

I fattori di crescita nelle lesioni muscolari  
**J.J. Gil Alvarez** (*Siviglia*)

I fattori di crescita nelle lesioni cartilaginee  
**D. Rosa, G. Di Vico** (*Napoli*)

I fattori di crescita nelle lesioni scheletriche  
**R. Capanna** (*Firenze*)

Problematiche medico-legali  
**M. Saccomanno** (*Brindisi*)

**09.50 - 10.30** Discussione e Considerazioni conclusive

*Pausa Lavori*

**10.30 - 12.50** **Relazioni in tema di Mini-Invasività in Chirurgia Vertebrale**

Presidente: **V. Denaro** (*Roma*)

Moderatori: **G. Costanzo** (*Roma*), **A. Delitala** (*Roma*)

Discussori: **G. Orunesu** (*Nuoro*), **C. Ruosi** (*Napoli*)

Take Home Message: **P. P. Mura** (*Cagliari*)

Lettura Magistrale: “Chirurgia mini-invasiva sì... ma con giudizio”

**A. Gasbarrini** (*Bologna*)

La chirurgia dell’ernia del disco lombare come ce l’hanno insegnata

**P. Lisai** (*Sassari*)

Attuali orientamenti ed evoluzioni tecniche nel trattamento dell’ernia del disco lombare

**A. Maleci** (*Cagliari*)

L’ernia del disco toracica: quale approccio chirurgico?

**P. Berjano** (*Milano*)

Quale spazio resta alle tecniche percutanee discali lombari?

**M. Costaglioli** (*Cagliari*)

La medicina rigenerativa nella patologia degenerativa discale: mito o realtà?

**N. Specchia** (*Ancona*)

Le cellule staminali per il trattamento della discopatia degenerativa: dove siamo? dove andiamo?

**V. Denaro**, **G. Vadalà** (*Roma*)

Tecniche percutanee di augmentation vertebrale

**G. Maestretti** (*Friburgo*)

Gli approcci mini-invasivi al rachide toraco-lombare: pitfalls and tips and tricks

**A. Piazzolla** (*Bari*)

I Dispositivi interspinosi lombari: luci e ombre

**F. Milia** (*Sassari*)

La mini-invasività nel trattamento chirurgico della patologia degenerativa del rachide cervicale: quali possibilità ?

**F. Tamburrelli** (*Roma*)

Le artrodesi cervicali percutanee: note di tecnica, indicazioni e risultati preliminari

**P.P.M. Menchetti** (*Firenze*)

Traumi vertebrali: razionale ed indicazione delle tecniche di fissazione percutanea versus la chirurgia open

**S. Astolfi** (*Roma*)

Focus on metastasi vertebrali: trattamenti con metadiche mini-invasive

**A. Piccioli** (*Roma*)

Quale spazio per la mini-invasività nella chirurgia della scoliosi: pareri a confronto

**M. Balsano** (*Santorso*), **M. Di Silvestre** (*Bologna*),

**M. Palmisani** (*Modena*)

12.50 - 13.30      Discussione

13.30              Premiazione Poster Elettronici e Comunicazioni libere e sul tema

14.00              Abilitazione al test ECM e Chiusura Congresso

## **SALA PIANO TERRA**

10.30 - 12.30      **III SESSIONE COMUNICAZIONI LIBERE**


Presidente: **G. Maccauro** (*Roma*)

Moderatori: **P. Cuscusa** (*Oristano*), **S. Zanetti** (*Ozieri*)

Erniectomia endoscopica video-assistita del rachide lombare: una grande opportunità per essere mini-invasivi. Esperienza di 48 casi

**M. Girolami** (*Bologna*)





Risultati a distanza del trattamento chirurgico delle fratture toraco-lombari  
**M. De Falco** (*Napoli*)

La nostra esperienza sul trattamento delle fratture vertebrali attraverso accesso mini-invasivo per estremo laterale. Studio retrospettivo di 36 casi  
**A. Zachos** (*Santorso*)

Accesso mini-invasivo vs accesso convenzionale nell'artrodesi strumentata lombare  
**G. Caggiari** (*Sassari*)

La stabilizzazione percutanea è davvero vantaggiosa per un buon allineamento della colonna vertebrale rispetto all'ortesi nel trattamento delle fratture Toracolombari A1 e A2  
**L. Meccariello** (*Moiano*)

Indicazioni e limiti nel trattamento delle fratture amieliche toraco-lombari con stabilizzazione posteriore a montaggio corto con viti  
**L. Meccariello** (*Moiano*)

Lipomatosi epidurale spinale del rachide lombare: case report  
**G. R. Mosele** (*Sassari*)

Chondroblastoma of the sacrum in developmental age: case report  
**F. Milia** (*Sassari*)

Il trattamento chirurgico di Schwannoma lombare: la nostra esperienza di due casi consecutivi  
**G. R. Mosele** (*Sassari*)

Le sfide della stabilizzazione percutanea tc-guidata nel trattamento dell'instabilità sacro-iliaca nelle tile c. valutazione di 48 casi consecutivi con 5 anni di follow up  
**L. Meccariello** (*Moiano*)

Lo Scapular Notching: influenza del posizionamento della glenosfera ed effetti della lateralizzazione nell'artroprotesi inversa di spalla  
**A. D'Arienzo** (*Palermo*)

È sempre necessario eseguire un'acromionplastica nel trattamento delle lesioni complete della cuffia dei rotatori? revisione sistematica della letteratura

**M. De Gori** (*Palermo*)

Il trattamento delle fratture diafisarie di omero con chiodo Trigen Sure Shot

**A. D'Arienzo** (*Palermo*)

Lesioni osteolitiche multiple in paziente in apparente buona salute: l'importanza della multidisciplinarietà

**A. Merenda** (*Messina*)

Il carcinoma spinocellulare nelle osteomieliti croniche datate

**D. Fenga** (*Messina*)

One-step stem cell based therapy for osteoarthritis treatment: are there any evidence?

**G. Vadalà** (*Messina*)

Risultati a medio termine del trattamento delle fratture diafisarie di femore con chiodi ten in pazienti di età inferiore a 6 anni

**F. Donati** (*Roma*)

Osteotomia di medializzazione di calcagno e transfer del flessore lungo delle dita pro tibiale posteriore: ritorno allo sport

**C. A. Di Silvestri** (*Catania*)

Campi magnetici ed elettromagnetici pulsati: evidenze scientifiche per l'applicazione nelle patologie tendinee

**F. Franceschi** (*Messina*)

13.00 - 13.30    Discussione

## INFORMAZIONI SCIENTIFICHE

### INFORMAZIONE AI RELATORI

Il Presidente del Congresso invita tutti i Relatori al rispetto dei tempi loro assegnati, l'audio si spegnerà automaticamente al termine del tempo previsto. I Relatori al termine della loro presentazione potranno recarsi al Desk Tecnico per cancellare la loro presentazione dal pc utilizzato in sede congressuale. Inoltre ricorda di controllare la propria **posizione associativa** con la **Segreteria S.O.T.I.M.I.** Per coloro che non fossero già Soci o che non volessero regolare la loro posizione, potranno pagare la regolare iscrizione al congresso.

### DEADLINE INVIO ABSTRACT COMUNICAZIONI E POSTER ELETTRONICI

Al fine della presentazione di un contributo scientifico, è indispensabile l'iscrizione al Congresso di colui che presenterà il contributo o in alternativa l'iscrizione di uno dei coautori. Il testo potrà essere compilato in formato elettronico (Word o RTF) sul link al sito SOTIMI: [form.jotformeu.com/52874931974369](http://form.jotformeu.com/52874931974369), entro e non oltre il **15/03/2016**. Entro il **31/03/2016**, sarà data agli autori comunicazione di accettazione del contributo scientifico e delle modalità di presentazione.

### SESSIONE POSTER ELETTRONICI

Sarà previsto l'allestimento di una Sessione Poster Elettronici nell'ambito del Congresso. La deadline per l'invio del formato pdf del Poster per l'Upload è il **30/04/2016**. La presentazione dei contributi scientifici accettati è subordinata all'iscrizione dell'oratore al Congresso.

### BORSE DI STUDIO

Una commissione appositamente costituita sceglierà le 12 migliori comunicazioni ed assegnerà le borse di studio di perfezionamento in Ortopedia e Traumatologia. I Premi sono: due Borse di Studio di € 2000,00 messe a disposizione dalla SOTIMI per trascorrere un mese in Centri di Alta Specializzazione in Andalusia e 10 Cadaver Lab da effettuarsi in Italia o all'estero



**E.C.M.**

**Balestra Congressi Provider N. Evento 2382 - 151995**

Sono stati assegnati n. 13,1 crediti formativi per le professioni: **Fisioterapista, Infermiere, Medico Chirurgo** (disciplina: Anestesia, Chirurgia generale, Medicina fisica e riabilitazione, Ortopedia e Traumatologia, Reumatologia).

### OBIETTIVO FORMATIVO

Contenuti tecnico-professionali (conoscenze e competenze) specifici di ciascuna professione, di ciascuna specializzazione e di ciascuna attività ultraspecialistica. Malattie rare.

### REGOLAMENTO PER I DISCENTI

Sarà possibile svolgere il test di apprendimento solo on-line dal **30 maggio** per 20 giorni sul sito: [www.balestracongressi.com](http://www.balestracongressi.com). L'accesso alla piattaforma per lo svolgimento del test sarà possibile tramite credenziali consegnate al momento del congresso e previa verifica di presenza del 100% dell'attività formativa. Il test potrà essere effettuato una sola volta.

## CENTRO PROVA AUDIOVISIVI

Al fine di poter offrire il miglior servizio tecnico possibile, i Relatori sono invitati a portare al Centro Prova Audiovisivi i propri lavori in formato Power Point su Cd-Rom o memoria USB, salvati con il nome del Relatore almeno un'ora prima della presentazione in aula. Per le immagini è raccomandato l'uso di estensioni .gif oppure .jpg. Per altri tipi di estensioni e per dimensioni superiori dei files, si prega di contattare la Segreteria Organizzativa. Nel caso in cui nella presentazione Power Point siano presenti collegamenti a video è necessario registrare separatamente nel CD o nella penna USB il file del video (a meno che non siano video incorporati in office 2010); se non è un video standard segnalare preventivamente alla Segreteria Organizzativa il codec utilizzato. Se possibile provare la propria presentazione su un altro computer.

## PRECAUZIONI NELL'UTILIZZO DI FILMATI DIGITALI

Si ricorda che per evitare di incorrere in problemi di mancata visualizzazione sui sistemi del convegno i video digitali contenuti nelle presentazioni dovranno essere realizzati utilizzando CODEC standard e di ampia diffusione. Gli algoritmi di compressione esistenti sono infatti troppi perchè possano essere tutti resi disponibili sui nostri computer. In nessun caso dovranno essere utilizzati codec che utilizzino tecnologie proprietarie ed esclusive dei sistemi di cattura video presenti sui propri computer, in quanto tali algoritmi non possono essere utilizzati su hardware differente. Si ricorda di rispettare rigorosamente il tempo assegnato per ciascun intervento. Allo scadere del tempo l'audio sarà interrotto dai tecnici di sala.

## VERSIONE OFFICE 2010 E PRECEDENTI

Per ulteriori informazioni rivolgersi a: [tecnici@balestracongressi.com](mailto:tecnici@balestracongressi.com)

## INFORMAZIONI GENERALI

### SEDE CONGRESSUALE

I lavori si terranno presso il **Centro Congressi Quartè Sayal** sul Lungomare Bussquet di Alghero.

### QUOTE D'ISCRIZIONE

(Iva inclusa)

Socio S.O.T.I.M.I.

Specializzando

Studente

**Gratuita** (Soci in regola con le quote)

**Gratuita** (Lunch non incluso)

**Gratuita** (Lunch non incluso)

### Pagamento con Pay Pall

Non Socio

Euro 65,00

Fisioterapista, Infermiere

Euro 65,00

Lunch (studenti e specializzandi)

Euro 25,00 (+iva)

Cena sociale (contributo)

Euro 60,00 (+iva)

### La quota d'iscrizione comprende:

- Partecipazione alle sedute scientifiche
- Kit congressuale
- ECM
- Attestato di partecipazione

- Lunch (studenti e specializzandi esclusi)

La quota d'iscrizione è gratuita per i soci S.O.T.I.M.I. in regola con il pagamento della quota associativa dell'anno in corso. Per chi non fosse iscritto alla Società sarà possibile effettuare l'iscrizione in sede congressuale o scaricando la scheda d'iscrizione alla società sul sito [www.sotimi.it](http://www.sotimi.it)

### **MODALITÀ DI ISCRIZIONE AL CONGRESSO**

Per iscriversi al Congresso è necessario compilare la scheda di adesione on-line, disponibile nel sito [www.balestracongressi.com](http://www.balestracongressi.com).

Le modalità di pagamento sono: pagamento on-line con Paypal nel sito [www.balestracongressi.com](http://www.balestracongressi.com) oppure bonifico bancario, inviando la copia del pagamento della quota d'iscrizione via e-mail all'indirizzo [sotimi@balestracongressi.com](mailto:sotimi@balestracongressi.com) oppure via fax al numero 06 62277364.

**STUDENTI E SPECIALIZZANDI:** Tutti coloro che intendono prenotare il lunch congressuale sono invitati ad iscriversi e pagare on line entro e non oltre il 15 maggio p.v.

Le iscrizioni verranno accettate in ordine di arrivo e verranno considerate valide solo se accompagnate dalla ricevuta dell'avvenuto pagamento.

### **Dati bancari: BALESTRA VIAGGI SRL**

Iban IT 81 R 08327 03207 000 000 006671

Banca di Credito Cooperativo Ag. 16 – Roma

### **ATTESTATI DI PARTECIPAZIONE**

I partecipanti regolarmente iscritti avranno diritto all'attestato semplice di partecipazione che verrà consegnato al termine del congresso presso il desk della Segreteria. La partecipazione attiva al Convegno è riservata ai Soci in regola con le quote associative.

### **SEGRETERIA S.O.T.I.M.I.**

La Segreteria della S.O.T.I.M.I. sarà presente in Sede Congressuale per tutto il periodo del Congresso.

### **INAUGURAZIONE**

La Cerimonia Inaugurale si terrà il giorno venerdì 27 Maggio alle ore 20.00

### **CENA SOCIALE**

La **Cena Sociale** si terrà **venerdì 27 Maggio** alle ore 21.00 presso le **Cantine della Tenuta Sella & Mosca**. È riservata a coloro che hanno confermato la propria adesione entro il 5 Maggio 2016 e che avranno ritirato il coupon presso la Segreteria Organizzativa. Per l'acquisto si prega rivolgersi alla Segreteria Organizzativa.

### **PRENOTAZIONI ALBERGHIERE**

Per chi proviene da fuori Alghero e desidera pernottare può richiedere informazioni sulla disponibilità alberghiera alla Balestra Viaggi Srl. Tel. 06 2148065; [sotimi@balestracongressi.com](mailto:sotimi@balestracongressi.com)

Con il contributo non condizionante di:



SURGICAL

TECHNOS

ELI LILLY

MONDOMED

AZIENDA OSPEDALIERO-UNIVERSITARIA DI SASSARI

MDM

FINCERAMICA

PHARMASUISSE

SPINEKEY

# FRACTOMED®

Sistema di immobilizzazione universale per arti in PVA



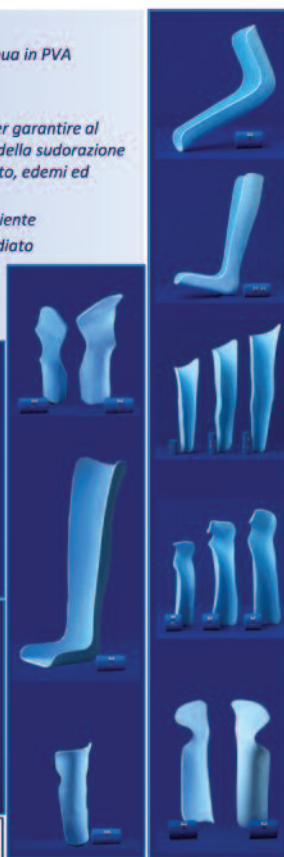
## PROPRIETÀ:

- Struttura porosa micro-alveolare tridimensionale continua in PVA MONDOMED®
- Architettura a celle aperte interconnesse
- Permeabile all'aria e traspirante sull'intera superficie per garantire al paziente un miglior comfort ed una notevole riduzione della sudorazione cutanea, prevenendo così dai rischi di piaghe da decubito, edemi ed infiammazioni della pelle
- Rimodellabile e riposizionabile più volte sullo stesso paziente
- Versione preformata Fractomed® Lite per utilizzo immediato
- Ultraleggero e totalmente radiotrasparente
- Biodegradabile e latex free
- Disponibile in stecche preformate, pretagliate, etc.



## INDICAZIONI:

Fratture, lussazioni e distorsioni articolari  
Tendiniti, epicondiliti, fasciti plantari, etc.  
Sindrome del tunnel carpale  
Fratture del metacarpo e delle dita  
Chirurgia della mano  
Chirurgia del piede  
Chirurgia del ginocchio  
Contratture muscolo-tendinee  
Rotture del tendine di Achille  
Busti colonna vertebrale, etc.



## DISTRIBUITO IN ESCLUSIVA DA:

**MONDOMED® ITALIA S.r.l.**  
Via Vittore Carpaccio, 33  
20090 Trezzano Sul Naviglio (MI)  
Tel. +39 02 48463436  
Fax +39 02 48468224  
E.mail: [info@mondomed.it](mailto:info@mondomed.it)  
Sito web: [www.mondomed.it](http://www.mondomed.it)



Excellence through research

**mondomed®italia**

HIGH TECH MEDICAL PVA FOAM

Con il Patrocinio di:



A.D. MDLXII



**REGIONE AUTONOMA DELLA SARDEGNA**

ASSESSORATO DEL TURISMO, ARTIGIANATO E COMMERCIO  
AGENZIA REGIONALE SARDEGNA PROMOZIONE



**AOUSassari**



SISTEMA SANITARIO DELLA SARDEGNA



PROVINCIA di SASSARI



**Segreteria organizzativa**



Via Odoardo Beccari, 117 - 00154 Roma

Tel. +39 06 5748316 - Fax. +39 06 62277364

sotimi@balestracongressi.com - www.sotimi.it - www.balestracongressi.com